

## CHIAVI BUSSOLA ESAGONALE IMPUGNATURA BIMATERIALE 0942NT




CODICE	DESCRIZIONE
1420345	4 mm - tipo corto
1420346	5 mm - tipo corto
1420347	5,5 mm - tipo corto
1420348	6 mm - tipo corto
1420349	7 mm - tipo corto
1420350	8 mm - tipo corto
1420351	9 mm - tipo corto
1420352	10 mm - tipo corto
1420353	11 mm - tipo corto
1420354	12 mm - tipo corto
1420355	13 mm - tipo corto
1420356	14 mm - tipo corto

## CHIAVI BUSSOLA ESAGONALE IMPUGNATURA BIMATERIALE 0943NT



CODICE	DESCRIZIONE
1420357	4 mm - tipo lungo
1420358	5 mm - tipo lungo
1420359	5,5 mm - tipo lungo
1420360	6 mm - tipo lungo
1420361	7 mm - tipo lungo
1420362	8 mm - tipo lungo
1420363	9 mm - tipo lungo
1420364	10 mm - tipo lungo
1420365	11 mm - tipo lungo
1420366	12 mm - tipo lungo
1420367	13 mm - tipo lungo
1420368	14 mm - tipo lungo


## CHIAVI A T SEMPLICI ESAGONALI 0950



CODICE	DESCRIZIONE
1420378	6 mm
1420379	7 mm
1420380	8 mm
1420381	10 mm
1420382	11 mm
1420383	12 mm
1420384	13 mm
1420385	14 mm

CODICE	DESCRIZIONE
1420386	17 mm
1420387	18 mm
1420388	19 mm
1420389	22 mm
1420390	23 mm
1420391	24 mm
1420392	27 mm
1420393	30 mm

## CHIAVI A T CON TRE ESTREMITÀ MASCHIO ESAGONALE 0951



CODICE	DESCRIZIONE
1420394	2,5 mm
1420395	3 mm
1420396	3,5 mm
1420397	4 mm
1420398	4,5 mm
1420399	5 mm
1420400	6 mm
1420401	7 mm
1420402	8 mm
1420403	9 mm
1420404	10 mm
1420405	12 mm
1420406	14 mm

## CHIAVI A T CON BUSSOLA ESAGONALE SNODATA 0952



CODICE	DESCRIZIONE	CODICE	DESCRIZIONE
1420407	6 mm	1420416	15 mm
1420408	7 mm	1420417	16 mm
1420409	8 mm	1420418	17 mm
1420410	9 mm	1420419	18 mm
1420411	10 mm	1420420	19 mm
1420412	11 mm	1420421	20 mm
1420413	12 mm	1420422	21 mm
1420414	13 mm	1420423	22 mm
1420415	14 mm	1420424	24 mm

## CHIAVI A T CON MASCHIO ESAGONALE SNODATO 0953



CODICE	DESCRIZIONE
1420425	3 mm
1420426	3,5 mm
1420427	4 mm
1420428	4,5 mm
1420429	5 mm
1420430	6 mm
1420431	7 mm
1420432	8 mm
1420433	10 mm

## CHIAVI A T CON BUSSOLA SNODATA PER CANDELE D'ACCENSIONE 0957



CODICE	DESCRIZIONE
1420434.....	16 mm
1420435.....	20,8 mm

## CHIAVI A T CON BUSSOLA SNODATA PER CANDELE D'ACCENSIONE 0959



CODICE	DESCRIZIONE
1420436.....	16mm tipo normale
1420437.....	20,8mm tipo normale

## LEVAGOMME 0962




CODICE	DESCRIZIONE
1420438.....	300 mm
1420439.....	400 mm
1420440.....	500 mm
1420441.....	600 mm

## CHIAVI A CROCE PER DADI RUOTE 0979



CODICE	DESCRIZIONE
1420442.....	17x19x22x1/2 mm



## CHIAVI A CROCE PER DADI RUOTE 0982

CODICE	DESCRIZIONE
1420443.....	24x27x32x3/4 mm



## ESPOSITORE DA BANCO CON 15 PINZE E TRONCHESI ELETTRICHE 1000/EC15

CODICE	DESCRIZIONE
1420905.....	

## PINZE A BECCHI TONDI LUNGI ZIGRINATI MANICI RICOPERTI IN PVC 1010



CODICE	DESCRIZIONE
1420444.....	lungh. 140 mm
1420445.....	lungh. 160 mm

## PINZA A BECCHI SPECIALI PIATTI LARGHI DIRITTI MAN. RICOP. PVC 1014



CODICE	DESCRIZIONE
1420446.....	lungh. 130 mm

## PINZA A BECCHI SPECIALI PIATTI LARGHI PIEGATI A 45° 1018



CODICE	DESCRIZIONE
1420447	lungh.130 mm

## PINZA A BECCHI SPECIALI PIATTI PIEGATI A 90° 1020



CODICE	DESCRIZIONE
1420448	lungh.130 mm

## PINZE A BECCHI DIRITTI PER ANELLI ELASTICI DI SICUREZZA, PER FORI 1032



CODICE	DESCRIZIONE
1420449	lungh.140 mm
1420450	lungh.180 mm
1420451	lungh.225 mm
1420452	lungh.300 mm

## PINZE A BECCHI PIEGATI A 90° PER ANELLI ELASTICI DI SIC. PER FORI 1034



CODICE	DESCRIZIONE
1420453	lungh.130 mm
1420454	lungh.170 mm
1420455	lungh.210 mm
1420456	lungh.290 mm

## PINZE BECCHI DIRITTI PER ANELLI ELASTICI DI SICUREZZA PER ALBERI 1036



CODICE	DESCRIZIONE
1420457	lungh.140 mm
1420458	lungh.175 mm
1420459	lungh.225 mm
1420460	lungh.300 mm

## PINZA REGOLABILE, CERNIERA SOVRAPPOSTA 1044



CODICE	DESCRIZIONE
1420465	lungh.240 mm

## PINZE REGOLABILI CERNIERA CHIUSA 1048



CODICE	DESCRIZIONE
1420467	lungh.240 mm
1420468	lungh.300 mm

## PINZE REGOLABILI VERNICIATE ARANCIO CERNIERA CHIUSA 1048 V



CODICE	DESCRIZIONE
1420466	lungh.240 mm

## PINZE REGOLABILI AUTOBLOCCANTI GANASCE CONCAVE 1052



CODICE	DESCRIZIONE
1420469	lungh.140 mm
1420470	lungh.190 mm
1420471	lungh.240 mm
1420472	lungh.300 mm

## PINZA REGOLABILE AUTOBLOCCANTE GANASCE SAGOMATE 1055



CODICE	DESCRIZIONE
1420473	lungh.240 mm

## TRONCHESI A TAGLIENTI DIAGONALI MANICI RICOPERTI IN PVC 1082



CODICE	DESCRIZIONE
1420474.....	lungh.140 mm
1420475.....	lungh.160 mm

## TRONCHESI A TAGLIENTI DIAGONALI IMPUGNATURA BIMATERIALE 1082IN



CODICE	DESCRIZIONE
1420476.....	lungh.140 mm
1420477.....	lungh.160 mm

## ESPOSITORE DA BANCO CON 6 TRONCHESI DIAGONALI 1082//EC6



CODICE	DESCRIZIONE
1420615.....	

## TRONCHESI A GRANDE EFFETTO A TAGLIENTI DIAGONALI 1084



CODICE	DESCRIZIONE
1420480.....	lungh.140 mm
1420478.....	lungh.160 mm
1420479.....	lungh.200 mm

## TENAGLIE PER CEMENTISTI 1098



CODICE	DESCRIZIONE
1420483.....	lungh.220 mm

## ESPOSITORE DA BANCO CON 10 TENAGLIE PER CEMENTISTI 1098/EC10



CODICE	DESCRIZIONE
1420906.....	220 /250 mm

## CESOIE MODELLO AMERICANO LAME LARGHE DIRITTE 1112



CODICE	DESCRIZIONE
1420484.....	lungh.200 mm
1420485.....	lungh.250 mm
1420486.....	lungh.300 mm

## CESOIA RODITRICE 1120



CODICE	DESCRIZIONE
1420487.....	lungh.280 mm

## RICAMBI PER 1120 - COPPIE GANASCIE 1120RG



CODICE	DESCRIZIONE
1420489.....	

## RICAMBI PER 1120 - LAME PER CESCOIE 1120RL



CODICE	DESCRIZIONE
1420488.....	

## CESCOIA A DOPPIA LEVA LAME DIRITTE 1122



CODICE	DESCRIZIONE
1420490.....	lungh.250 mm

## CESCOIA A DOPPIA LEVA DESTRORSA LAME CURVE 1123



CODICE	DESCRIZIONE
1420491.....	lungh.250 mm

## CESCOIA A DOPPIA LEVA SINISTRORSA LAME CURVE 1124



CODICE	DESCRIZIONE
1420492.....	lungh.250 mm

## PINZE UNIVERSALI CROMATE LUCIDE MANICI RICOPERTI IN PVC 1150



CODICE	DESCRIZIONE
1420498.....	lungh.160 mm
1420499.....	lungh.180 mm
1420500.....	lungh.220 mm

## PINZE UNIVERSALI CROMATE LUCIDE IMPUGNATURA BIMATERIALE 1150IN




CODICE	DESCRIZIONE
1420501.....	lungh.160 mm
1420502.....	lungh.200 mm
1420503.....	lungh.220 mm

## PINZE A BECCHI PIATTI LUNGHISSIMI DIRITTI ZIGRINATI 1162



CODICE	DESCRIZIONE
1420504.....	lungh.160 mm

## PINZE A BECCHI PIATTI LUNGHISSIMI PIEGATI ZIGRINATI 1164




CODICE	DESCRIZIONE
1420505.....	lungh.160 mm

## PINZE A BECCHI MEZZOTONDI LUNGHISSIMI DIRITTI ZIGRINATI 1166



CODICE	DESCRIZIONE
1420506.....	lungh.160 mm

## PINZE A BECCHI MEZZOTONDI LUNGHISSIMI DIRITTI ZIGRINATI 1168



CODICE	DESCRIZIONE
1420507.....	lungh.160 mm
1420611.....	lungh.200 mm



## ESPOSITORE DA BANCO CON 15 PINZE E TRONCHESI 1169/EC15

CODICE	DESCRIZIONE
1420734.....	

## GIRAVITE LAMA PIATTA 1200



CODICE	DESCRIZIONE
1420508.....	2,5 x 50
1420518.....	6,5 x 100



## ESPOSITORE GIRAVITI 15/1201+15/1202

CODICE	DESCRIZIONE
1420927	15+15 pz



## SERIE DI 5 GIRAVITE 1203/D5

CODICE	DESCRIZIONE
1420928	3 LP + 2 CR

## ESPOSITORI DA BANCO PER CONFEZIONI DI GIRAVITE 1203/D5-D7



CODICE	DESCRIZIONE
1420926	conf. 5 + 5

## SERIE DI 7 GIRAVITE 1203/D7



CODICE	DESCRIZIONE
1420929	4 LP + 3 CR

## GIRAVITE A SQUADRA PER VITI A TESTA CON INTAGLIO 1236




CODICE	DESCRIZIONE
1420562.....	0,8 x 4 mm
1420563.....	1 x 5,5 mm

## GIRAVITE A SQUADRA PER VITI CON IMPRONTA A CROCE PHILLIPS® 1238




CODICE	DESCRIZIONE
1420564.....	130 mm
1420565.....	150 mm

## GIRAVITE CERCAFASE 150/250V 1260



CODICE	DESCRIZIONE
1420566.....	

## GIRAVITE PROVACIRCUITO 6/24V 1262



CODICE	DESCRIZIONE
1420567.....	

## GIRAVITE A CROCE GR.3 1220



CODICE	DESCRIZIONE
1420526.....	8x150

## GIRAVITE PER VITI A TESTA CON INTAGLIO 1224



CODICE	DESCRIZIONE
1420529.....	2,5 x 50
1420533.....	4 x 75
1420536.....	4 x 150

## CHIAVI MASCHIO ESAGONALE CON IMPUGNATURA 1213



CODICE	DESCRIZIONE
1420681.....	6 mm

## GIRAVITE PER VITI A TESTA CON INTAGLIO 1270




CODICE	DESCRIZIONE
1420620.....	2,5 x 50 mm
1420621.....	2,5 x 75 mm
1420622.....	3 x 75 mm
1420623.....	3 x 100 mm
1420624.....	4 x 75 mm
1420625.....	4 x 100 mm
1420626.....	4 x 125 mm
1420627.....	4 x 150 mm
1420628.....	5,5 x 100 mm
1420629.....	5,5 x 150 mm
1420630.....	6,5 x 100 mm
1420631.....	6,5 x 150 mm
1420632.....	8 x 150 mm

## GIRAVITE PER VITI A TESTA CON INTAGLIO TIPO CORTISSIMO 1270N



CODICE	DESCRIZIONE
1420641.....	4 x 30 mm
1420642.....	6,5 x 30 mm

## GIRAVITE PER VITI CON IMPRONTA A CROCE PHILLIPS® 1272



CODICE	DESCRIZIONE
1420633.....	3 x 60 mm
1420634.....	4,5 x 80 mm
1420635.....	4,5 x 120 mm
1420665.....	4,5 x 150 mm
1420636.....	6 x 100 mm
1420637.....	6 x 150 mm
1420638.....	8 x 150 mm

## GIRAVITE PER VITI IMPRONTA CROCE PHILLIPS®, TIPO CORTISSIMO 1272N



CODICE	DESCRIZIONE
1420639.....	4,5 x 30 mm
1420640.....	6 x 30 mm

## GIRAVITE PER VITI SENZA TESTA CON INTAGLIO 1274



CODICE	DESCRIZIONE
1420645.....	2,5 x 60 mm
1420646.....	3 x 75 mm
1420647.....	3 x 100 mm
1420648.....	4 x 100 mm
1420649.....	6 x 150 mm

## GIRAVITE PER VITI SENZA TESTA CON INTAGLIO TIPO LUNGO 1274L



CODICE	DESCRIZIONE
1420650.....	2,5 x 200 mm
1420651.....	3 x 300 mm
1420652.....	4 x 400 mm

## GIRAVITE PER VITI IMPRONTA CROCE POZIDRIV®-SUPADRIV® 1279N

Tipo cortissimo.



CODICE	DESCRIZIONE
1420657.....	4,5 x 30 mm
1420658.....	6 x 30 mm

## GIRAVITE PER VITI SENZA TESTA CON INTAGLIO 1279PZ



CODICE	DESCRIZIONE
1420653.....	3 x 60 mm
1420654.....	4,5 x 80 mm
1420655.....	6 x 100 mm
1420656.....	8 x 150 mm

## GIRAVITE A PERCUSSIONE CON 4 INSERTI E BUSSOLA PORTAINSERI 1295/C4



CODICE	DESCRIZIONE
1420568	

## MAZZUOLE BATTENTI INTERCAMBIABILI IN MATERIALE PLASTICO 1390



CODICE	DESCRIZIONE
1420569	22 mm
1420570	28 mm
1420571	35 mm
1420572	45 mm
1420573	60 mm

## BATTENTI DI RICAMBIO PER 1390 1390R



CODICE	DESCRIZIONE
1420574	22 mm
1420575	28 mm
1420576	35 mm
1420577	45 mm
1420578	60 mm

## CHIAVI A NASTRO PER FILTRI OLIO 1490/1 - 1490/2



CODICE	DESCRIZIONE
1420580	1490/1 - 160 mm
1420581	1490/2 - 240 mm

## SPESSIMETRI 20 LAME 1708/20



CODICE	DESCRIZIONE
1420582	

## RIVETTATRICE FORNITA CON 4 TESTINE INTERCAMBIABILI 1741



CODICE	DESCRIZIONE
1420583	250 mm

## ESPOSITORE DA BANCO CON 6 RIVETTATRICI 1741/E6-1



CODICE	DESCRIZIONE
1420901	conf. da 6 pz

## PINZA FUSTELLATRICE 1762



CODICE	DESCRIZIONE
1420584	

## CARRELLO TANK V. - 2500/C25



CODICE	DESCRIZIONE
1420586	.....

## CARRELLO TANK CX V. - 2500/CX25



CODICE	DESCRIZIONE
1420587	.....

## CASSETTIERA V. 7 CASSETTI - 2400/C24



CODICE	DESCRIZIONE
1420585	.....

## ESPOSITORE CHIAVI ESAGONALI COM IMPUGNATURA MASCHIO 96T/EC25



CODICE	DESCRIZIONE
1420904	.....

## ESPOSITORE 15 CUTTER CON LAMA DI RICAMBIO 1771A/EC15

Cutter fornito con lama di ricambio alloggiata nell'impugnatura.



CODICE	DESCRIZIONE
1420903.....	

## ESPOSITORE DA BANCO CON 6 COLTELLI 1778A/EC6

CODICE	DESCRIZIONE
1420925.....	

